ТЕХНИЧЕСКИЕ ДАННЫЕ

Все размеры в миллиметрах

полунакладная

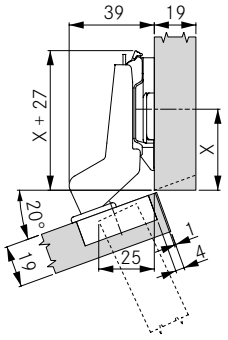

Высота ответной планки 4

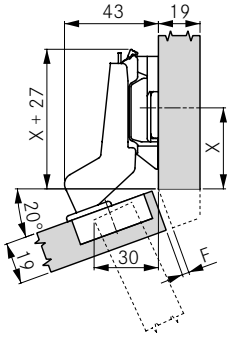

Высота ответной планки 8

Наложение двери	Расстояние до чашки					
	3	4	5	6		
7				0		
6			0			
5		0		2		
4	0		2	3		
3		2	3	4		
2	2	3	4			
1	3	4				
	Высота ответной планки					

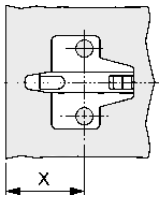

	Высота ответной планки				
	0	2	3	4	
X	38.5	37.5	37.5	37.0	
	Позиция ответной планки				

МИНИМАЛЬНЫЙ ЗАЗОР

Толщина двери	Расстояние до чашки					
	3	4	5	6		
16	0.5	0.5	0.5	0.5		
18	0.5	0.5	0.5	0.5		
19	0.5	0.5	0.5	0.5		
20	0.5	0.5	0.5	0.5		
22	0.5	0.5	0.5	0.5		
24	0.5	0.5	0.5	0.5		
26	0.5	0.5	0.5	0.7		
28	0.5	0.5	0.5	0.9		
30	0.5	0.5	1.1	1.1		
	Минимальный зазор					

МИНИМАЛЬНАЯ ФУГА

Толщина двери	Расстояние до чашки					
	3	4	5	6		
16	0.1	0.1	0.1	0.1		
18	0.2	0.2	0.2	0.2		
19	0.3	0.3	0.3	0.3		
20	0.4	0.4	0.4	0.4		
22	0.7	0.7	0.7	0.7		
24	1.0	1.0	1.0	1.0		
26	1.4	1.4	1.4	1.4		
28	1.9	1.9	1.9	1.9		
30	3.8	2.9	2.6	2.5		
	Минимальная фуга (F)					

УКАЗАНИЯ

Минимальный зазор - это зазор, образующийся между торцом корпуса и дверью при закрытой двери и позволяющий свободно открыть дверь.

Внимание: Величина фуг рассчитывается с радиусом кромки (двери) 1 мм!

Размеры петли и расчёт фуги при заводской регулировке.

Рекомендуется пробная установка.

СХЕМЫ ПРИСАДОК

Привинчивание

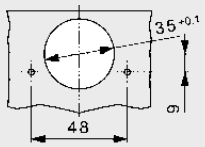
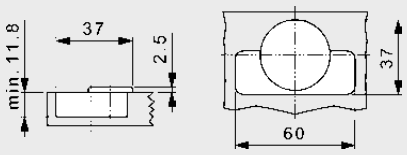
РАЗМЕРЫ ЧАШКИ