ТЕХНИЧЕСКИЕ ДАННЫЕ

Все размеры в миллиметрах

вкладная

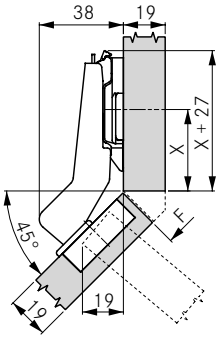

Высота ответной планки 4

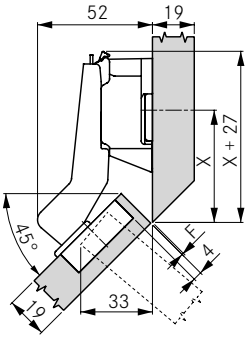

Высота ответной планки 18

	Расстояние до чашки					
	3	4	5	6		
		2	3	4		
	Высота ответной планки					

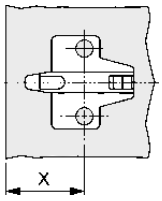

	Высота ответной планки				
	2	3	4		
X	37.0	37.0	37.0		
	Позиция ответной планки				

МИНИМАЛЬНАЯ ФУГА

Толщина двери	Расстояние до чашки					
	3	4	5	6		
16	0.1	0.1	0.1	0.1		
18	0.2	0.2	0.2	0.2		
19	0.3	0.3	0.3	0.3		
20	0.4	0.4	0.4	0.4		
22	0.7	0.7	0.7	0.7		
24	1.0	1.0	1.0	1.0		
26	1.4	1.4	1.4	1.4		
28	1.9	1.9	1.9	1.9		
30	3.8	2.9	2.6	2.5		
	Минимальная фуга (F)					

УКАЗАНИЯ

Внимание: Величина фуг рассчитывается с радиусом кромки (двери) 1 мм!

Размеры петли и расчёт фуги при заводской регулировке.

Рекомендуется пробная установка.

СХЕМЫ ПРИСАДОК

Привинчивание

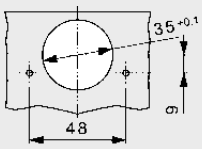
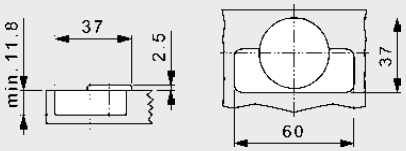
РАЗМЕРЫ ЧАШКИ